



# BALI



## FLIESE

<b>Herstellungsart</b>	Tufting
<b>Definition</b>	1/10 Schlinge
<b>Polmaterial</b>	100 % PA Sol. DYED
<b>Polgewicht</b>	ca. 550 g/m <sup>2</sup>
<b>Gesamtgewicht</b>	ca. 4.000 g/m <sup>2</sup>
<b>Gesamtdicke</b>	5,0 mm
<b>Polhöhe</b>	3,0 mm
<b>Rückenausstattung</b>	Polyflex
<b>Format</b>	50 x 50 cm
<b>Special</b>	Scotchgard ausgerüstet, Akustikrücken auf Anfrage



## BAHN

<b>Herstellungsart</b>	Tufting
<b>Definition</b>	1/10 Schlinge
<b>Polmaterial</b>	100 % PA Sol. DYED
<b>Polgewicht</b>	ca. 550 g/m <sup>2</sup>
<b>Gesamtgewicht</b>	ca. 1.600 g/m <sup>2</sup>
<b>Gesamtdicke</b>	5,5 mm
<b>Polhöhe</b>	3,5 mm
<b>Rückenausstattung</b>	SDR
<b>Länge/Breite</b>	35 x 400 cm
<b>Special</b>	Scotchgard ausgerüstet, Akustikrücken auf Anfrage





3468 | Beige



3469 | Camel



3508 | Earth/Camel



3473 | Dark Grey



3578 | Grey/Anthra



3472 | Light Grey



3470 | Earth



3474 | Charcoal




3478 | Anthracite




3443 | Moss



3415 | Red



3440 | Green



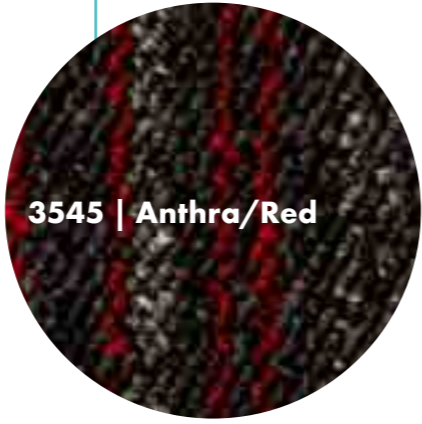
3482 | Blue



3548 | Charcoal



3477 | Black



3545 | Anthra/Red



3484 | Marine



3572 | Blue/Grey